



620186

UN 51% DE LOS HABITANTES DE LA COSTA DEL SOL SON LECTORES DE DIARIOS DE LA MAÑANA

"SUR" ES EL DIARIO DE MAS AUDIENCIA

LO LEEN UNO DE CADA CUATRO

HABITANTES DE LA COSTA DEL SOL (EL 22,6%)

SUMA 188.400 LECTORES EN LA PROVINCIA DE MALAGA, CAMPO DE GIBRALTAR, CEUTA Y MELILLA Y COSTA DEL SOL GRANADINA

Resultados de una encuesta del Instituto IBP a 1.781 personas mayores de quince años

Son mayoría absoluta los habitantes de la Costa del Sol que leen periódicos de la mañana. Aclaremos enseguida que cuando en estas líneas decimos "Costa del Sol" nos referimos al conjunto de la provincia de Málaga más al Campo de Gibraltar (partidos judiciales de Algeciras y San Roque), las plazas de soberanía de Ceuta y Melilla y la zona granadina de la Costa del Sol (municipios de Almuñécar, Motril, Salobreña, Jete, Itrabo y Molvízar). Y cuando decimos "habitantes" nos referimos a los adultos entendiendo por tales a quienes tienen quince años cumplidos o más. Pues bien, el 51% de los habitantes de la Costa del Sol leen diarios de la mañana. Ese dato es uno de los resultados de la investigación de la audiencia de prensa (mediante encuesta por entrevista personal a una muestra aleatoria de 1.781 personas) que la Delegación Nacional de Prensa y Radio del Movimiento ha encargado al Instituto IBP y cuya realización hemos dirigido nosotros como sociólogos. Ese 51% se compone de un 31,3% de lectores "habituales" -que leen diarios de la mañana todos o casi todos los días-, y un 19,8% de "ocasionales" -que leen unos días sí y otros no-. De hecho, el 32,4% había leído un diario de la mañana la víspera del día en que fué entrevistado. Además de los "habituales" y de los "ocasionales" hay un 8,8% de "esporádicos" que casi nunca leen matutinos.

Como era de esperar son mayoría, dentro de los lectores, quienes suelen leer un solo matutino (el 37% del total de la población). Pero hay un 15% que dice leer dos, un 5% que dice leer tres y más de un 2% que dice leer cuatro o más matutinos.

La gran mayoría de los lectores habituales y ocasionales (siete de cada diez) compran, ellos o un familiar suyo, su diario de la mañana. Sólo uno de cada diez está suscrito. Y dos de cada diez ni lo compra ni está suscrito: se lo prestan, se lo regalan, lo lee en el lugar de trabajo, en un bar, en un café, en un casino, en una tienda .....

## EL DUELO SUR-SOL DE ESPAÑA

Como es lógico, la gama de diarios que se distribuye (y que se lee) en la Costa del Sol es muy amplia. No sólo de diarios nacionales. Es típica la estampa del kiosko de la Costa en el que se venden cotidianamente diarios franceses, ingleses, alemanes, etc. Pero en realidad la audiencia de prensa de la Costa del Sol se caracteriza por el duelo que sostienen una pareja de matutinos: "SUR" y "SOL DE ESPAÑA". En efecto, de cada 100 personas que en la Costa dicen leer un sólo diario de la mañana 59 citan SUR o SOL DE ESPAÑA. De cada 100 personas que dicen leer dos matutinos 39 mencionan SUR y SOL DE ESPAÑA y 41 mencionan a uno de los dos.

### ROTUNDA Y CLARA HEGEMONIA DE SUR

En esa pugna la ventaja neta, rotunda y clara es de "SUR". "SUR" es claramente hegemónico en la Costa del Sol. Tiene una audiencia total que suma 188.400 lectores (uno de cada cuatro habitantes: el 22,6% del total). Esos 188.400 lectores son la suma de los 130.900 lectores que lo habían leído el día de ayer y de los 57.500 que lo habían leído hace dos o tres días. Frente a esa audiencia total de 188.400 lectores de "SUR", la de SOL DE ESPAÑA es de 151.500 (vease cuadro n° 1).

### SUR, el primero en los municipios grandes

La hegemonía global de SUR se advierte también claramente si nos limitamos a la audiencia en los municipios grandes, en los municipios convencionalmente definidos por el Instituto Nacional de Estadística como "urbanos": los que tienen 10.000 o más habitantes. En la Costa del Sol son veintiuno esos grandes municipios y engloban a más de las tres cuartas partes de la población adulta. Pues bien, también allí (vease cuadro n° 2) SUR ostenta el primer lugar, la primacía de la audiencia con una ventaja de más de veinticuatro mil lectores sobre SOL DE ESPAÑA.

### SUR, el primero en los municipios pequeños

Pero es que en los municipios pequeños, en los que no llegan a los 10.000 habitantes, SUR amplía su ventaja (vease cuadro 3). Sus lectores doblan a los de SOL DE ESPAÑA. En realidad son dos veces y media los de SOL DE ESPAÑA.

### SUR, el primero en Málaga capital

Ciertamente, la ventaja de SUR sobre SOL DE ESPAÑA es aplastante en los pequeños municipios. Sin dejar de tener en cuenta lo significativo de esa situación relativa, es sin duda más espectacular aún la ventaja de SUR en Málaga capital. Son (vease cuadro n° 4) casi cuarenta mil (concretamente 38.800) lectores más los que explicitan la completa y rotunda hegemonía de SUR en la audiencia de prensa de la capital malagueña.



SUR, el primero en el resto de la provincia

Excluida la capital, también en el resto de la provincia de Málaga es palpable e indiscutible el dominio de SUR, que aventaja a SOL en más de veinticinco mil lectores (vease cuadro nº 5).

En la Costa del Sol granadina domina de forma clara e inapelable.

EL IDEAL DE GRANADA. "SUR" tiene una audiencia casi simbólica (500 lectores). No se detecta audiencia de SOL. Sin embargo, en el Campo de Gibraltar, donde domina "AREA", SOL DE ESPAÑA ocupa el segundo lugar con una audiencia triple que la de SUR (30.400 frente a 9.300). SOL DE ESPAÑA ocupa el primer puesto en el conjunto de Ceuta y Melilla con 9.400 lectores frente a 1.900 de SUR.

La fiabilidad de los resultados

Las 1.781 entrevistas se han realizado en 84 localidades diferentes. La localización del hogar se ha hecho por el método "random-route". El margen de error máximo probable es de más menos 2,3% dentro de un intervalo de confianza del 95%.

MARGARITA AYESTARAN ARANAZ

JUSTO DE LA CUEVA ALONSO

Sociólogos

CUADRO N° 1

NUMERO DE LECTORES EN LA COSTA DEL SOL

Título	Han leído el día de ayer	Han leído hace dos o tres días	Audiencia total
SUR	130.900	57.500	188.400
SOL DE ESPAÑA	103.300	48.200	151.500

Base: Total de la población mayor de 15 años: 832.850 personas

CUADRO N° 2

NUMERO DE LECTORES EN LA COSTA DEL SOL EN MUNICIPIOS CON 10.000 O MAS HABITANTES

Título	Han leído el día de ayer	Han leído hace dos o tres días	Audiencia total
SUR	118.300	49.600	167.900
SOL DE ESPAÑA	96.300	47.200	143.500

Base: Total de la población mayor de 15 años residente en municipios con 10.000 o más habitantes: 648.841 personas

CUADRO N° 3

NUMERO DE LECTORES EN LA COSTA DEL SOL EN MUNICIPIOS CON MENOS DE 10.000 HABITANTES

Título	Han leído el día de ayer	Han leído hace dos o tres días	Audiencia total
SUR	12.600	7.900	20.500
SOL DE ESPAÑA	7.000	1.000	8.000

Base: Total de la población mayor de 15 años en municipios con menos de 10.000 habitantes: 184.009 personas

CUADRO N° 4

NUMERO DE LECTORES DE MALAGA CAPITAL

Título	Han leído el día de ayer	Han leído hace dos o tres días	Audiencia total
SUR	83.200	28.100	111.300
SOL DE ESPAÑA	49.100	23.400	72.500

Base: Total de la población mayor de 15 años en Málaga capital: 249.051


CUADRO N° 5

NUMERO DE LECTORES EN LA PROVINCIA DE MALAGA EXCLUIDA LA CAPITAL

Título	Han leído el día de ayer	Han leído hace dos o tres días	Audiencia total
SUR	44.400	21.000	65.400
SOL DE ESPAÑA	30.800	8.400	39.200

Base: Total de la población mayor de 15 años en la provincia de Málaga excluida la capital: 336.961 personas

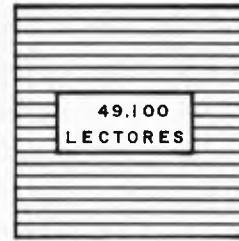
AUDIENCIA TOTAL



AUDIENCIA DEL "DIA DE AYER"  
EN MALAGA CAPITAL



SUR



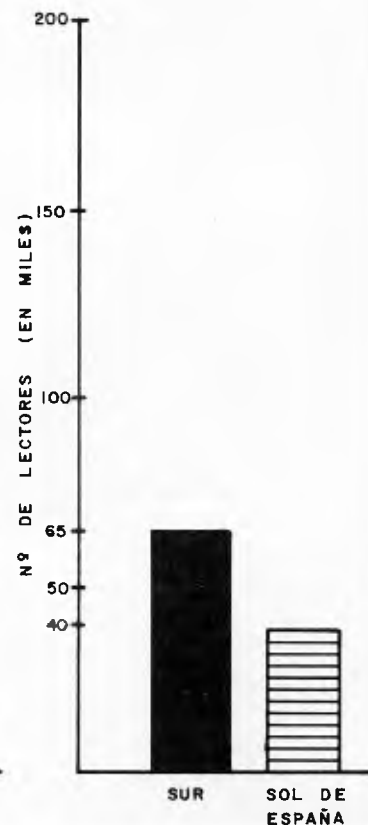
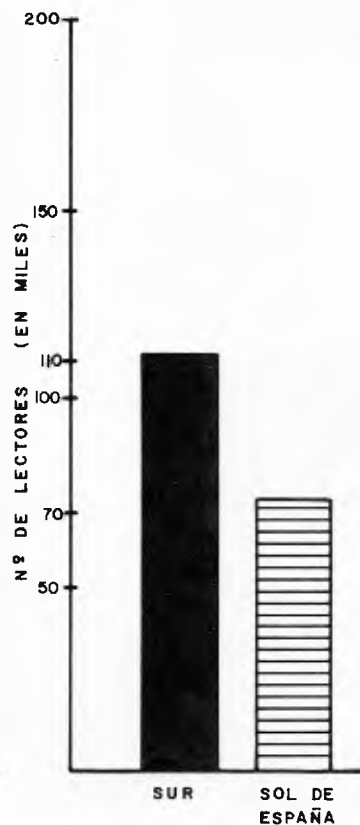
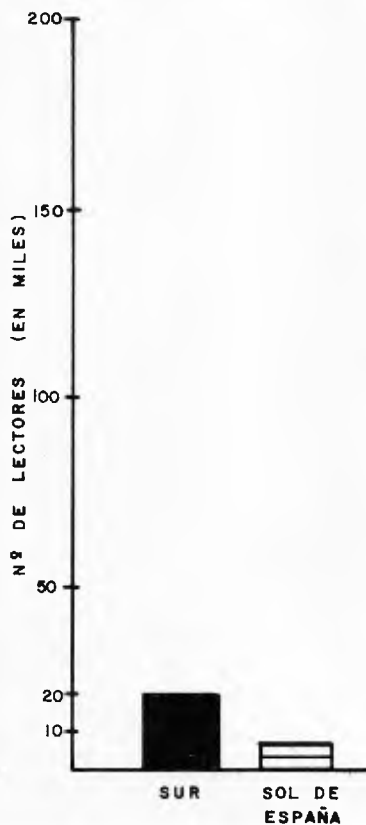

SOL DE ESPAÑA

AUDIENCIA EN LOS MUNICIPIOS CON 10.000 Y MAS HABITANTES

AUDIENCIA EN LOS MUNICIPIOS CON MENOS DE 10.000 HABITANTES

AUDIENCIA EN MALAGA CAPITAL

AUDIENCIA EN LA PROVINCIA DE MALAGA (EXCLUIDA LA CAPITAL)



CUADRO A

COMPARACION DE LA DISTRIBUCION DE LA POBLACION Y DE LAS ENTREVISTAS ENTRE LOS ESTRATOS DE LA COSTA DEL SOL

ESTRATOS	POBLACION DE DERECHO CON 15 O MAS AÑOS DE EDAD SEGUN EL CENSO DE POBLACION DE 1970		ENTREVISTAS REALIZADAS	
	Nº de personas	t%	Nº entrevistas	t%
Municipios con 10.000 o más habitantes	648.841	77,9	1.390	78,0
Municipios con menos de 10.000 habitantes	184.009	22,1	391	22,0
TOTAL	832.850	100,0	1.781	100,0

CUADRO B

COMPARACION DE LA DISTRIBUCION DE LA POBLACION EN LAS DIVERSAS AREAS DE LA COSTA DEL SOL Y DE LA DISTRIBUCION DE LAS ENTREVISTAS

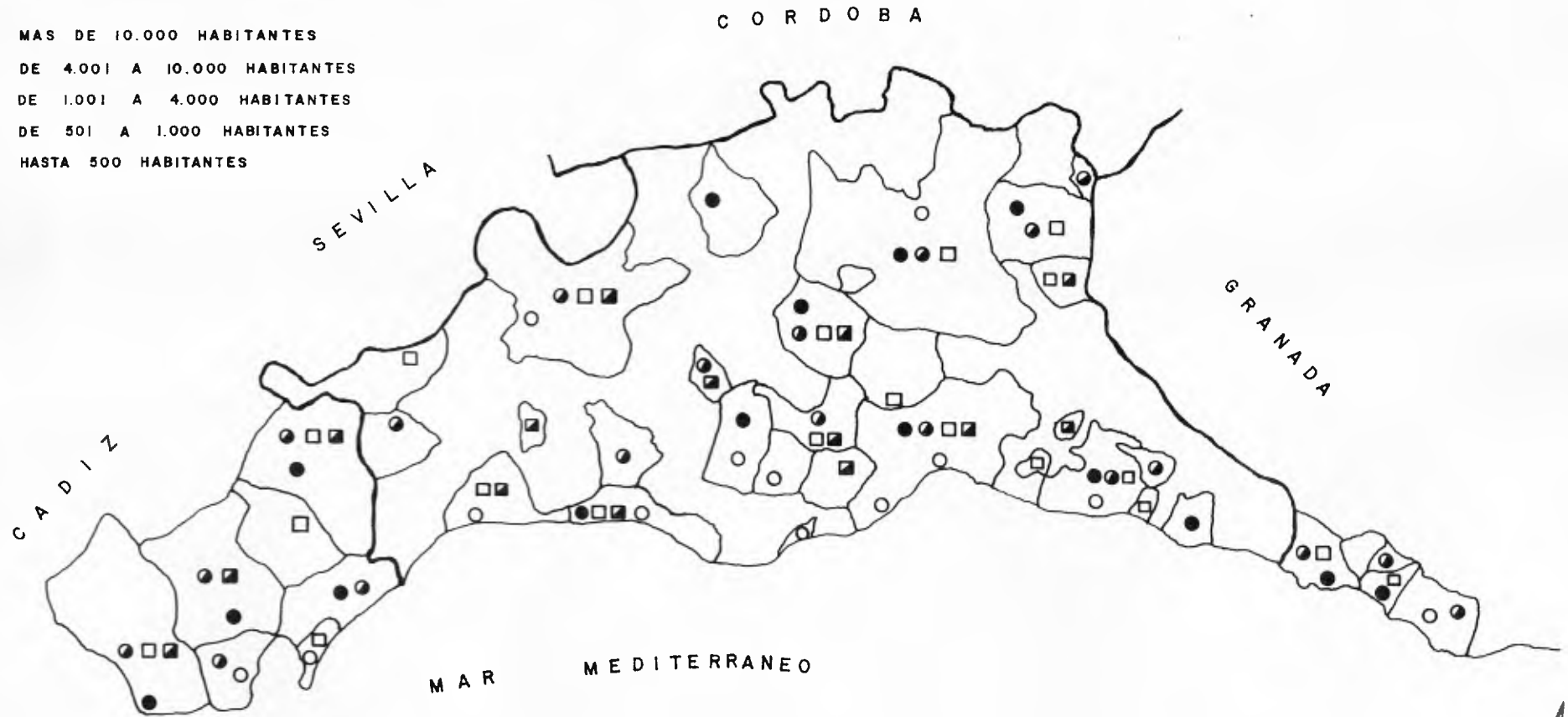
AREAS	POBLACION DE DERECHO CON 15 O MAS AÑOS DE EDAD SEGUN EL CENSO DE POBLACION DE 1970		ENTREVISTAS REALIZADAS	
	Nº de personas	t%	Nº entrevistas	t%
Málaga capital	249.051	29,9	553	31,0
Resto provincia	336.961	40,5	709	39,8
TOTAL PROVINCIA DE MALAGA	586.012	70,4	1.262	70,8
Zona Granada	39.168	4,7	85	4,8
Campo Gibraltar	126.462	15,2	255	14,3
Ceuta y Melilla	81.208	9,7	179	10,1
TOTAL COSTA DEL SOL	832.850	100,0	1.781	100,0

# ENTIDADES SINGULARES DE POBLACION QUE HAN SIDO PUNTOS DE MUESTREO

— LIMITE PROVINCIA  
— LIMITE MUNICIPIO

## ENTIDADES SINGULARES DE POBLACION (SEGUN CENSO 1.970)

- MAS DE 10.000 HABITANTES
- DE 4.001 A 10.000 HABITANTES
- ◐ DE 1.001 A 4.000 HABITANTES
- DE 501 A 1.000 HABITANTES
- ◑ HASTA 500 HABITANTES



CEUTA - ○  
MELILLA - ○

