


DOS DE CADA TRES FAMILIAS TIENEN TELEFONO EN MADRID

SOLO UNA DE CADA CINCO EN LA PROVINCIA DE PONTEVEDRA Y UNA DE CADA SEIS EN LA COMARCA DE LA RIA DE AROSA




VIGO, 5.—El 21 % de las familias de la provincia de Pontevedra tienen teléfono frente al 67 % de las familias de Madrid capital. De las familias de la Comarca de la Ría de Arosa sólo el 16 % tiene teléfono. Los datos provienen de las encuestas dirigidas por los sociólogos Justo de la Cueva y Margarita Ayestarán en Madrid capital durante los meses de marzo-abril y en la provincia de Pontevedra y Comarca de Arosa (orillas coruñesa y pontevedresa) durante los meses de julio-agosto de este año. El trabajo de campo de la encuesta madrileña (a una muestra de 840 cabezas de familia y amas de casa) fue realizado por el Instituto ICSA-Gallup y el de las encuestas de Pontevedra y Arosa (a una muestra de 600 amas de casa cada una de ellas) por el Instituto DYM.

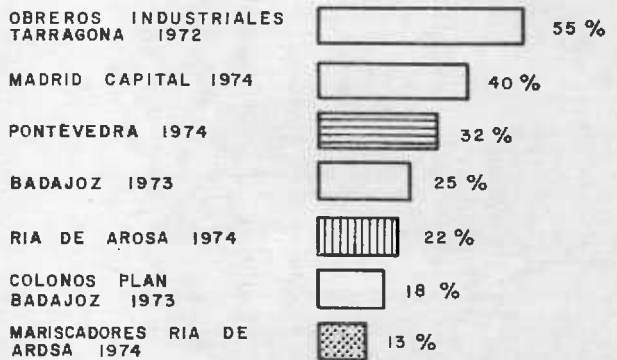
Otros datos de posesión de bienes de consumo duradero son los siguientes: *automóvil* (Madrid, 40 % de las familias; Pontevedra, 32 %; Comarca Arosa, 22 %), *televisor* (Madrid, 94 %; Pontevedra, 65 %; Comarca Arosa, 72 %), *frigorífico* (Madrid, 93 %; Pontevedra, 50 %; Comarca Arosa, 39 %), *lavadora automática* (Madrid, 42 %; Pontevedra, 17 %; Comarca Arosa, 12 %), *lavadora eléctrica* (Madrid, 37 %; Pontevedra, 3 %; Comarca Arosa, 3 %), *cassette* (Madrid, 31 %; Pontevedra, 14 %; Comarca Arosa, 16 %), *radio transistor* (Madrid, 76 %; Pontevedra, 47 %; Comarca Arosa, 49 %), *radio red* (Madrid, 54 %; Pontevedra, 56 %; Comarca de Arosa, 52 %), *tocadiscos* (Madrid, 41 %; Pontevedra, 13 %; Comarca de Arosa, 12 %), *lavavajillas* (Madrid, 5 %; Pontevedra, 1 %; Comarca de Arosa, 1 %), *batidora eléctrica* (Madrid, 59 %; Pontevedra, 19 %; Comarca de Arosa, 18 %), *molinillo eléctrico* (Madrid, 57 %; Pontevedra, 43 %; Comarca de Arosa, 32 %), *máquina de coser* (Madrid, 65 %; Pontevedra, 65 %; Comarca de Arosa, 54 %), *olla a presión* (Madrid, 67 %; Pontevedra, 10 %; Comarca de Arosa, 6 %), *cocina eléctrica* (Madrid, 18 %; Pontevedra, 12 %; Comarca de Arosa, 6 %), *Calentador de agua* (Madrid, 69 %; Pontevedra, 29 %; Comarca de Arosa, 37 %), *estufa eléctrica* (Madrid, 24 %; Pontevedra, 9 %; Comarca de Arosa, 7 %), *estufa de gas* (Madrid, 43 %; Pontevedra, 28 %; Comarca de Arosa, 29 %), *calor negro* (Madrid, 12 %; Pontevedra, 5 %; Comarca de Arosa, 2 %), *máquina de afeitarse eléctrica* (Madrid, 66 %; Pontevedra, 38 %; Comarca de Arosa, 43 %), *máquina de fotos* (Madrid, 49 %; Pontevedra, 17 %; Comarca de Arosa, 16 %).

Las encuestas de Pontevedra y Comarca de Arosa han sido patrocinadas por el Instituto de Ciencias de la Familia (INCIFA) y sus resultados se exponen en las monografías «Las familias de la provincia de Pontevedra en 1974» y «La Comarca de la Ría de Arosa. Sus familias en 1974». La encuesta de Madrid capital ha sido patrocinada por el ICD y sus resultados se expusieron en la Ponencia «Control de calidad e información al consumidor» presentada en las II Jornadas Nacionales de Consumidores.


% DE FAMILIAS QUE TIENEN TELEFONO



% DE FAMILIAS QUE TIENEN AUTOMOVIL



% DE FAMILIAS QUE TIENEN FRIGORIFICO



% DE FAMILIAS QUE TIENEN LAVADORA AUTOMATICA

